



ТЕРРИТОРИАЛЬНЫЙ ОРГАН ФЕДЕРАЛЬНОЙ  
СЛУЖБЫ ГОСУДАРСТВЕННОЙ СТАТИСТИКИ  
ПО ТОМСКОЙ ОБЛАСТИ

# Оперативные данные промышленного производства Томской области



март 2023 года



ФЕДЕРАЛЬНАЯ СЛУЖБА  
ГОСУДАРСТВЕННОЙ СТАТИСТИКИ

# Оперативные данные промышленного производства

## Томской области

март 2023 года

- 01 Объем отгруженных товаров, выполненных работ и услуг собственными силами
- 02 Индекс промышленного производства
- 03 Добыча полезных ископаемых
- 04 Обрабатывающие производства
- 05 Обеспечение электрической энергией, газом и паром
- 06 Водоснабжение, водоотведение, утилизация отходов



\* Ежемесячные данные оперативной статистики




# ОБЪЕМ ОТГРУЖЕННЫХ ТОВАРОВ, ВЫПОЛНЕННЫХ РАБОТ И УСЛУГ СОБСТВЕННЫМИ СИЛАМИ

январь-март 2023 г. , млн. руб.,  
темп роста к периоду 2022г., %



**119 271,7 78,5**

ПРОМЫШЛЕННОСТЬ



**15 202,1 111,8**

Обеспечение электрической энергией, газом и паром; кондиционирование воздуха



**65 161,7 102,9**

Обрабатывающие производства



**2 126,2 93,3**

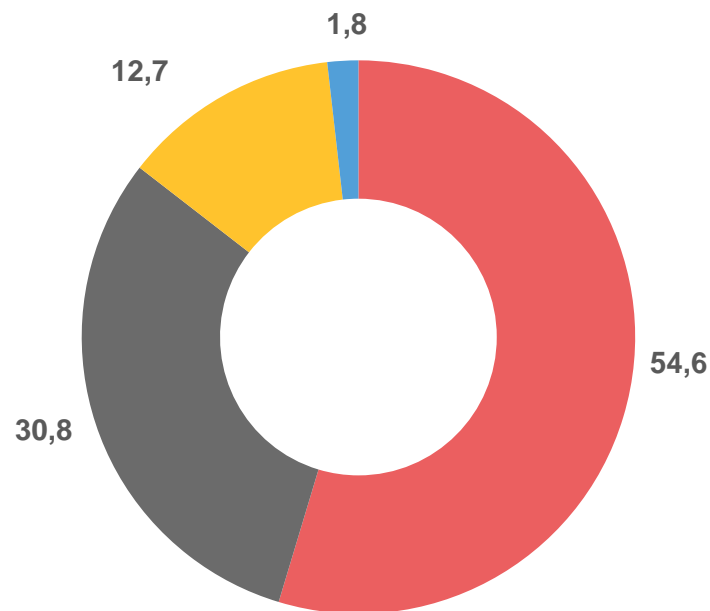
Водоснабжение; водоотведение, организация сбора и утилизации отходов, деятельность по ликвидации загрязнений



**36 781,8 50,6**


Добыча полезных ископаемых

Структура объема отгруженных товаров собственного производства, выполненных работ и услуг собственными силами в % к итогу



- Обрабатывающие производства
- Добыча полезных ископаемых
- Обеспечение электрической энергией, газом и паром; кондиционирование воздуха
- Водоснабжение; водоотведение, организация сбора и утилизации отходов, деятельность по ликвидации загрязнений





# ИНДЕКСЫ ПРОМЫШЛЕННОГО ПРОИЗВОДСТВА

в % к предыдущему месяцу

март 2023 г. в % к февралю 2023 г.



**112,3**

ИПП



**117,4**

Добыча полезных ископаемых



**113,9**

Обработывающие производства



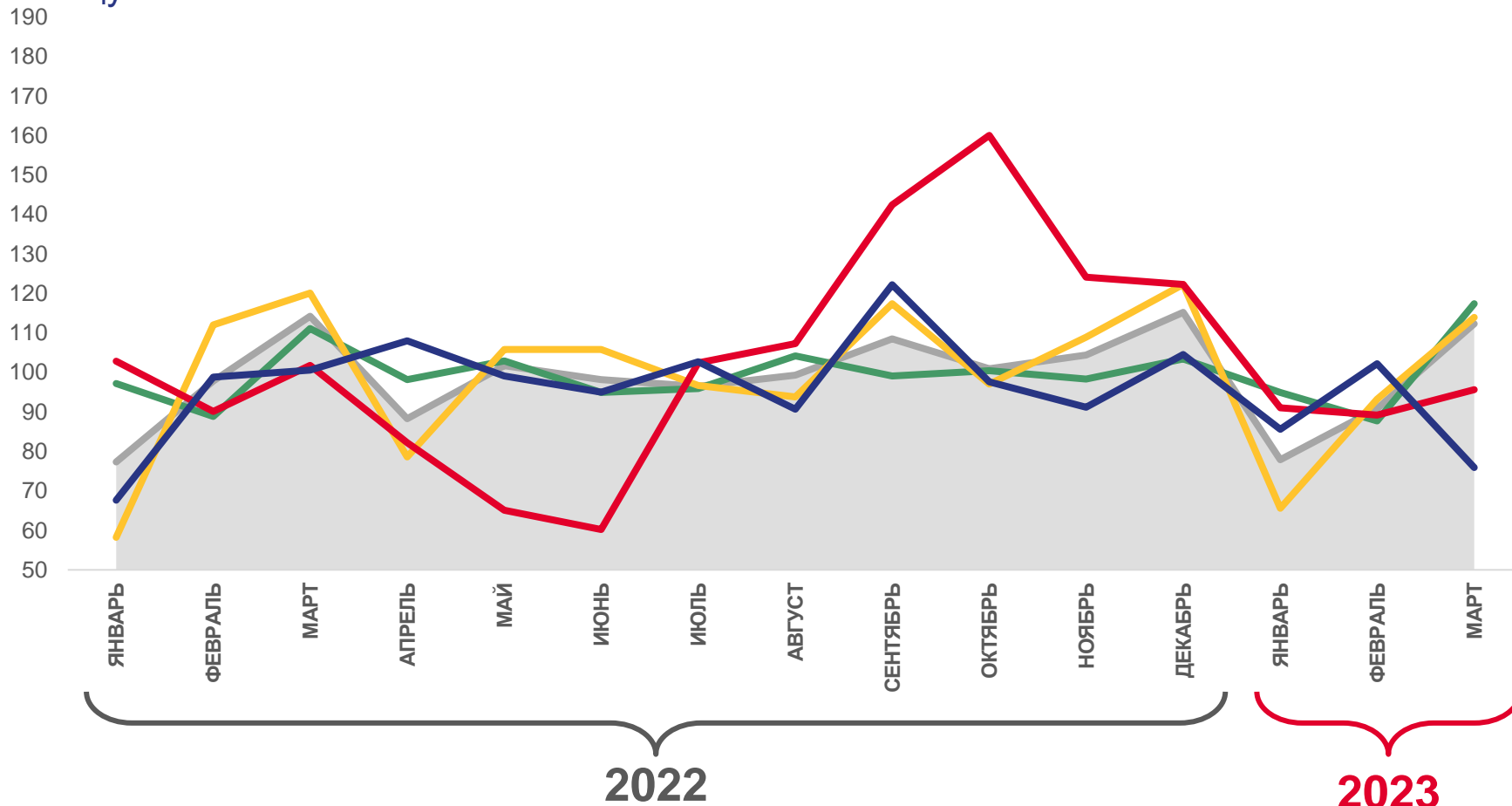
**95,6**

Обеспечение электрической энергией, газом и паром; кондиционирование воздуха



**75,9**

Водоснабжение; водоотведение, организация сбора и утилизации отходов, деятельность по ликвидации загрязнений



Индекс промышленного производства



Обработывающие производства



Добыча полезных ископаемых

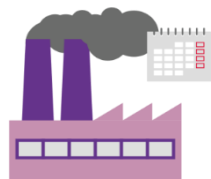


Обеспечение электрической энергией, газом и паром; кондиционирование воздуха



Водоснабжение; водоотведение, организация сбора и утилизации отходов, деятельность по ликвидации загрязнений





# ИНДЕКСЫ ПРОМЫШЛЕННОГО ПРОИЗВОДСТВА

в % к соответствующему месяцу предыдущего года

март 2023 г. в % к марту 2022 г.



**95,6**

ИПП




**96,5**

Обрабатывающие производства



**96,4**

Добыча полезных ископаемых



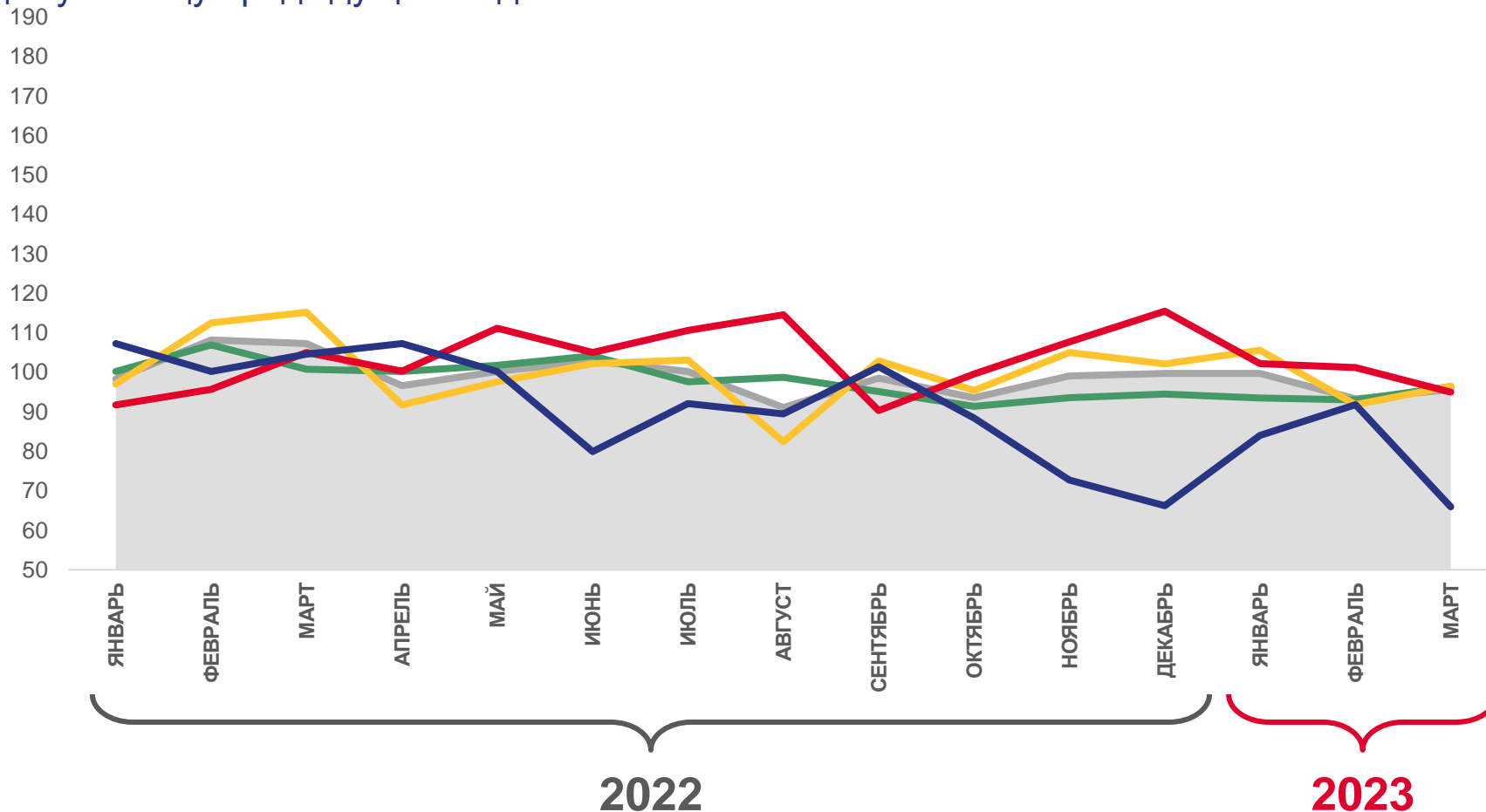
**95,0**

Обеспечение электрической энергией, газом и паром; кондиционированием воздуха



**65,9**

Водоснабжение; водоотведение, организация сбора и утилизации отходов, деятельность по ликвидации загрязнений



Индекс промышленного производства



Обрабатывающие производства



Добыча полезных ископаемых




Обеспечение электрической энергией, газом и паром; кондиционирование воздуха




Водоснабжение; водоотведение, организация сбора и утилизации отходов, деятельность по ликвидации загрязнений





# ИНДЕКСЫ ПРОМЫШЛЕННОГО ПРОИЗВОДСТВА

январь-март 2023 г. в %  
к январю-марту 2022 г.



**96,1**

Промышленное производство



**99,6**

Обеспечение электрической энергией, газом и паром; кондиционированием воздуха



**97,6**

Обрабатывающие производства



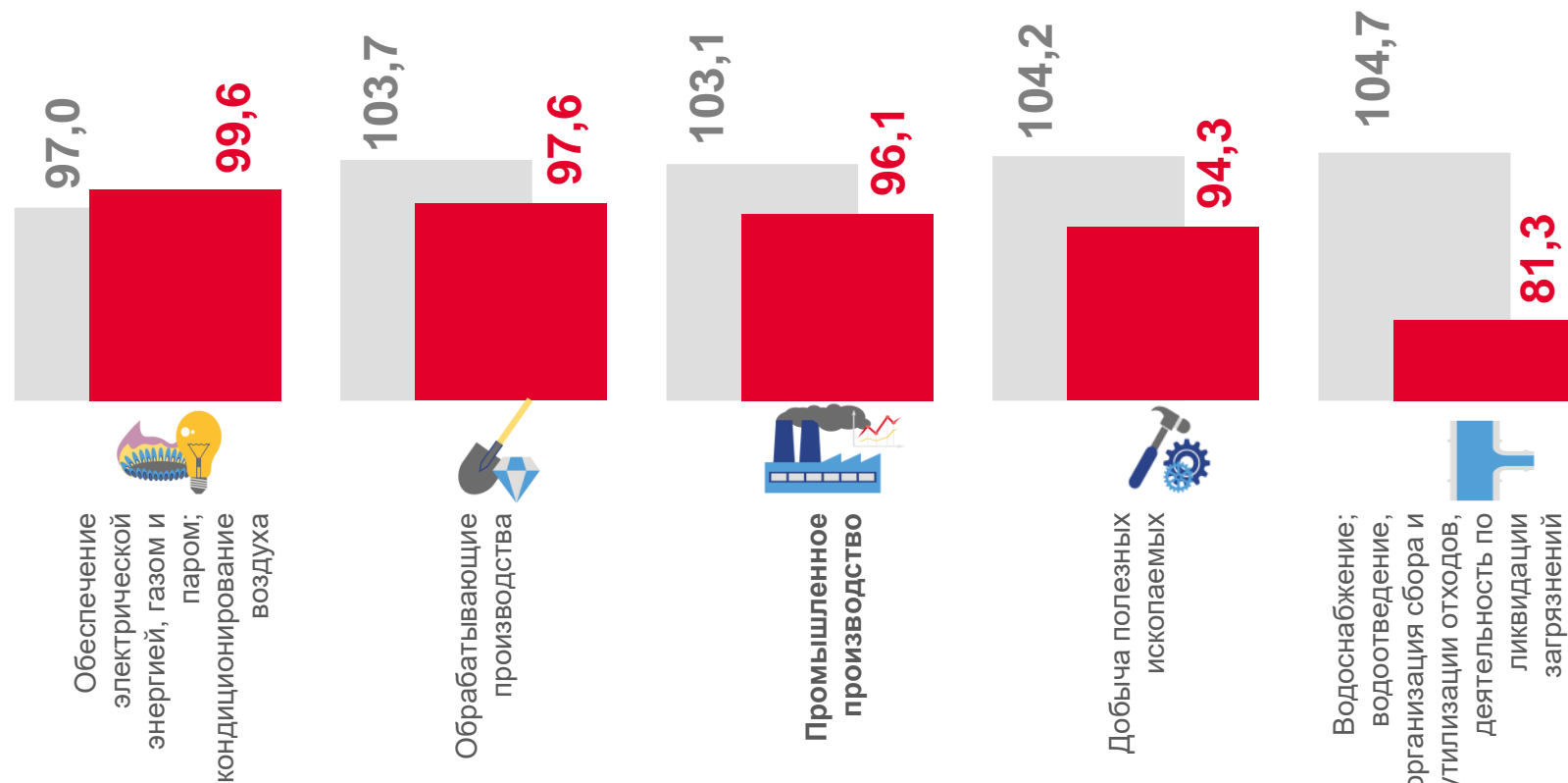
**94,3**

Добыча полезных ископаемых



**81,3**

Водоснабжение; водоотведение, организация сбора и утилизации отходов, деятельность по ликвидации загрязнений





# ДОБЫЧА ОТДЕЛЬНЫХ ВИДОВ ПОЛЕЗНЫХ ИСКОПАЕМЫХ


январь-март 2023 г. в % к январю-марту 2022 г.



Газ нефтяной попутный  
(газ горючий природный  
нефтяных месторождений)



106,1



Газ горючий природный  
(газ естественный)



101,9



Газ нефтяной попутный  
нефтяных месторождений,  
сожженный на факельных  
установках



59,6



Пески природные



103,7



Смеси песчано-  
гравийные



95,7



Гранулы, крошка и порошок; галька,  
гравий

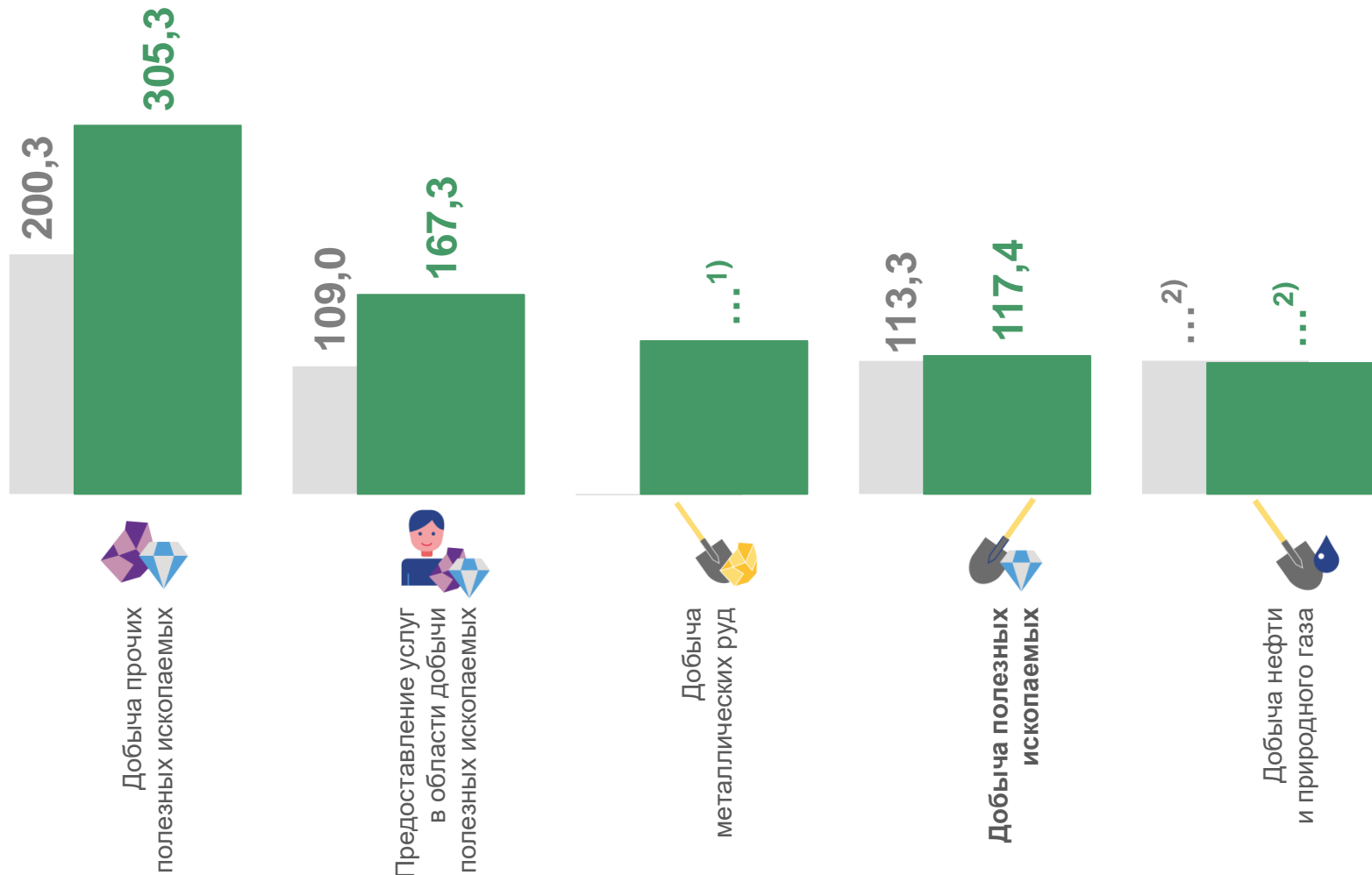

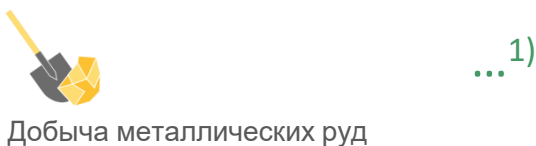
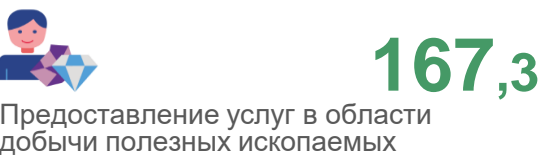
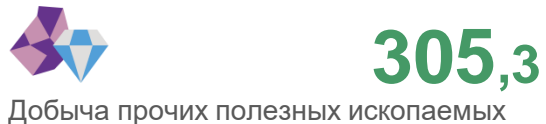
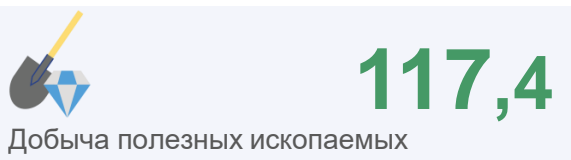


85,0



# ИНДЕКСЫ ПРОИЗВОДСТВА ПО ДОБЫЧЕ ПОЛЕЗНЫХ ИСКОПАЕМЫХ

март 2023 г. в % к февралю 2023 г.



<sup>1)</sup> Данные не публикуются в целях обеспечения конфиденциальности первичных статистических данных, полученных от организаций, в соответствии с Федеральным законом от 29.11.07 №282-ФЗ (ст.4,п.5; ст.9,п.1).

<sup>2)</sup> Публикация информации о добыче нефти и производстве нефтяного сырья временно приостановлена по решению Правительства Российской Федерации.

■ Март 2022 г. к февралю 2022 г.

■ Март 2023 г. к февралю 2023 г.

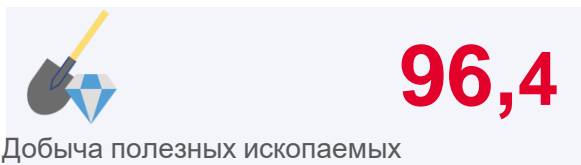






# ИНДЕКСЫ ПРОИЗВОДСТВА ПО ДОБЫЧЕ ПОЛЕЗНЫХ ИСКОПАЕМЫХ

март 2023 г. в % к марту 2022 г.



...<sup>1)</sup>

Добыча металлических руд



Добыча нефти и природного газа



Предоставление услуг в области добычи полезных ископаемых



Добыча металлических руд

...<sup>1)</sup>

97,5



Добыча прочих полезных ископаемых

110,8

...<sup>2)</sup>



Добыча нефти и природного газа

...<sup>2)</sup>

101,8



Добыча полезных ископаемых

96,4



Предоставление услуг в области добычи полезных ископаемых

164,2

87,4

■ Март 2022 г. к марту 2021 г.

■ Март 2023 г. к марту 2022 г.

<sup>1)</sup> Данные не публикуются в целях обеспечения конфиденциальности первичных статистических данных, полученных от организаций, в соответствии с Федеральным законом от 29.11.07 №282-ФЗ (ст.4,п.5; ст.9,п.1).

<sup>2)</sup> Публикация информации о добыче нефти и производстве нефтяного сырья временно приостановлена по решению Правительства Российской Федерации.





# ПРОИЗВОДСТВО ОТДЕЛЬНЫХ ВИДОВ ПРОДУКЦИИ ОБРАБАТЫВАЮЩИХ ПРОИЗВОДСТВ

январь-март 2023 г. в % к январю-марту 2022 г.



Молоко сырое крупного рогатого скота, козье и овечьё, переработанное на пищевую продукцию



138,0



Пиво, кроме отходов пивоварения



115,0



Мука из зерновых культур, овощных и других растительных культур; смеси из них



112,7



Мясо и субпродукты



100,8



Топливо дизельное



135,6



Кабели силовые для стационарной прокладки на напряжение до 1 кВ



122,4



Изделия трикотажные или вязаные



103,0



Плиты древесно-стружечные и аналогичные плиты из древесины или других одревесневших материалов



102,2



Пластмассы в первичных формах



101,8



Спирты одноатомные



84,9



Мебель



84,3



Паркет щитовой в сборе



65,5





# ИНДЕКСЫ ПРОИЗВОДСТВА ПО ОСНОВНЫМ ВИДАМ ОБРАБАТЫВАЮЩИХ ПРОИЗВОДСТВ

март 2023 г. в % к февралю 2023 г.



257,8



... 2)



77,3



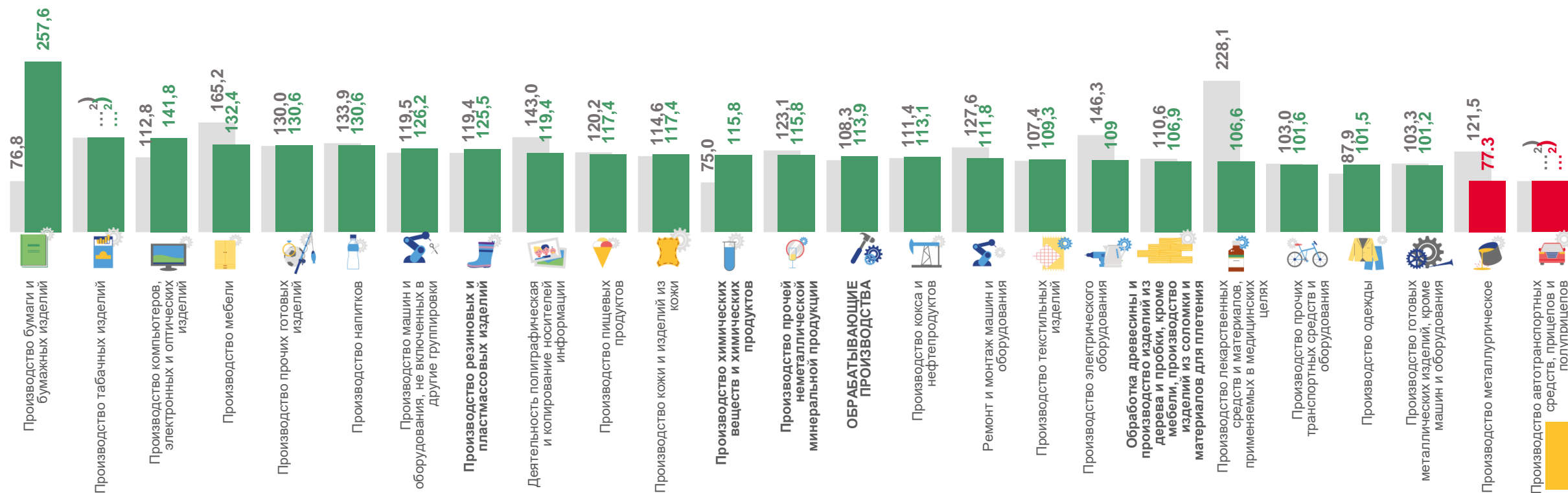
... 2)

Производство бумаги и бумажных изделий

Производство табачных изделий

Производство металлургическое

Производство автотранспортных средств, прицепов и полуприцепов



■ Март 2022 г. к февралю 2022 г.

■ Март 2023 г. к февралю 2023 г.

<sup>2)</sup> Данные не публикуются в целях обеспечения конфиденциальности первичных статистических данных, полученных от организаций, в соответствии с Федеральным законом от 29.11.07 №282-ФЗ (ст.4,п.5; ст.9,п.1).



# ИНДЕКСЫ ПРОИЗВОДСТВА ПО ОСНОВНЫМ ВИДАМ ОБРАБАТЫВАЮЩИХ ПРОИЗВОДСТВ

март 2023 г. в % к марту 2022 г.



135,7

Производство компьютеров, электронных и оптических изделий



133,7

Производство одежды



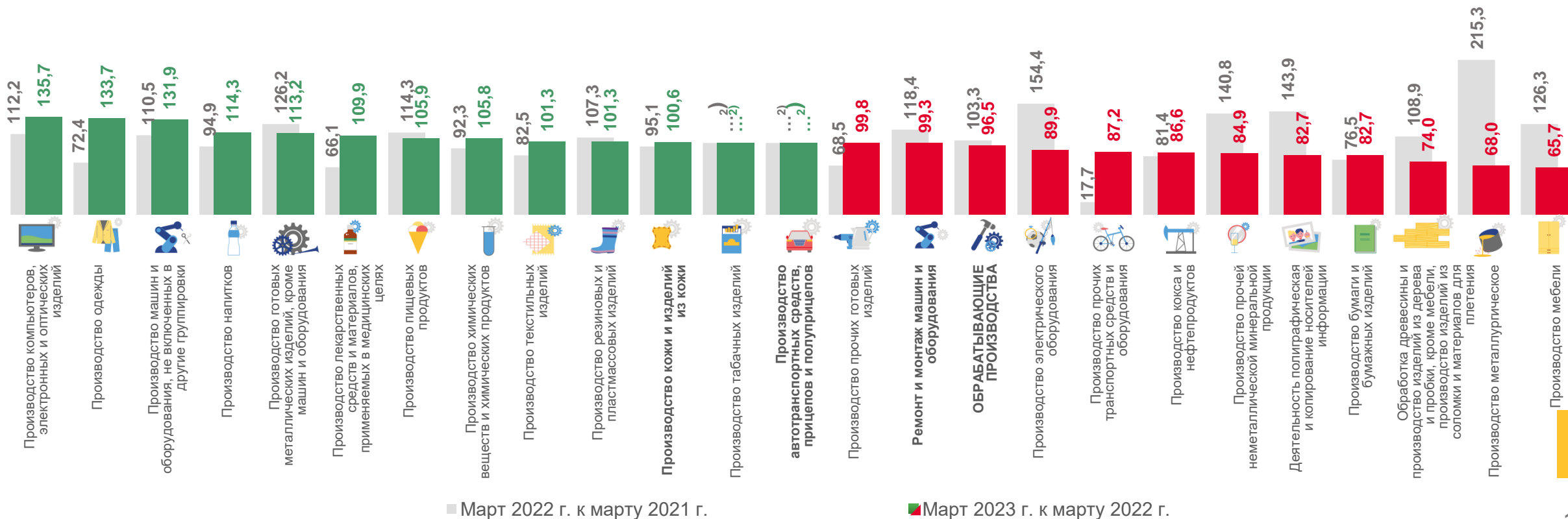
68,0

Производство металлургическое



65,7


Производство мебели



■ Март 2022 г. к марту 2021 г.

■ Март 2023 г. к марту 2022 г.

<sup>2)</sup> Данные не публикуются в целях обеспечения конфиденциальности первичных статистических данных, полученных от организаций, в соответствии с Федеральным законом от 29.11.07 №282-ФЗ (ст.4,п.5; ст.9,п.1).



# ПРОИЗВОДСТВО ЭЛЕКТРО - И ТЕПЛОЭНЕРГИИ

январь-март 2023 г. в % к январю-марту 2022 г.



Электроэнергия



102,7



Электроэнергия, произведенная  
электростанциями общего назначения



93,7



Пар и горячая вода



96,6



Энергия тепловая, отпущенная  
электростанциями



98,6



# ИНДЕКСЫ ПРОИЗВОДСТВА ПО ОБЕСПЕЧЕНИЮ ЭЛЕКТРИЧЕСКОЙ ЭНЕРГИЕЙ, ГАЗОМ И ПАРОМ; КОНДИЦИОНИРОВАНИЮ ВОЗДУХА

март 2023 г. в % к февралю 2023 г.




**95,6**

Обеспечение электрической энергией, газом и паром; кондиционирование воздуха



**98,2**

Производство, передача и распределение электроэнергии



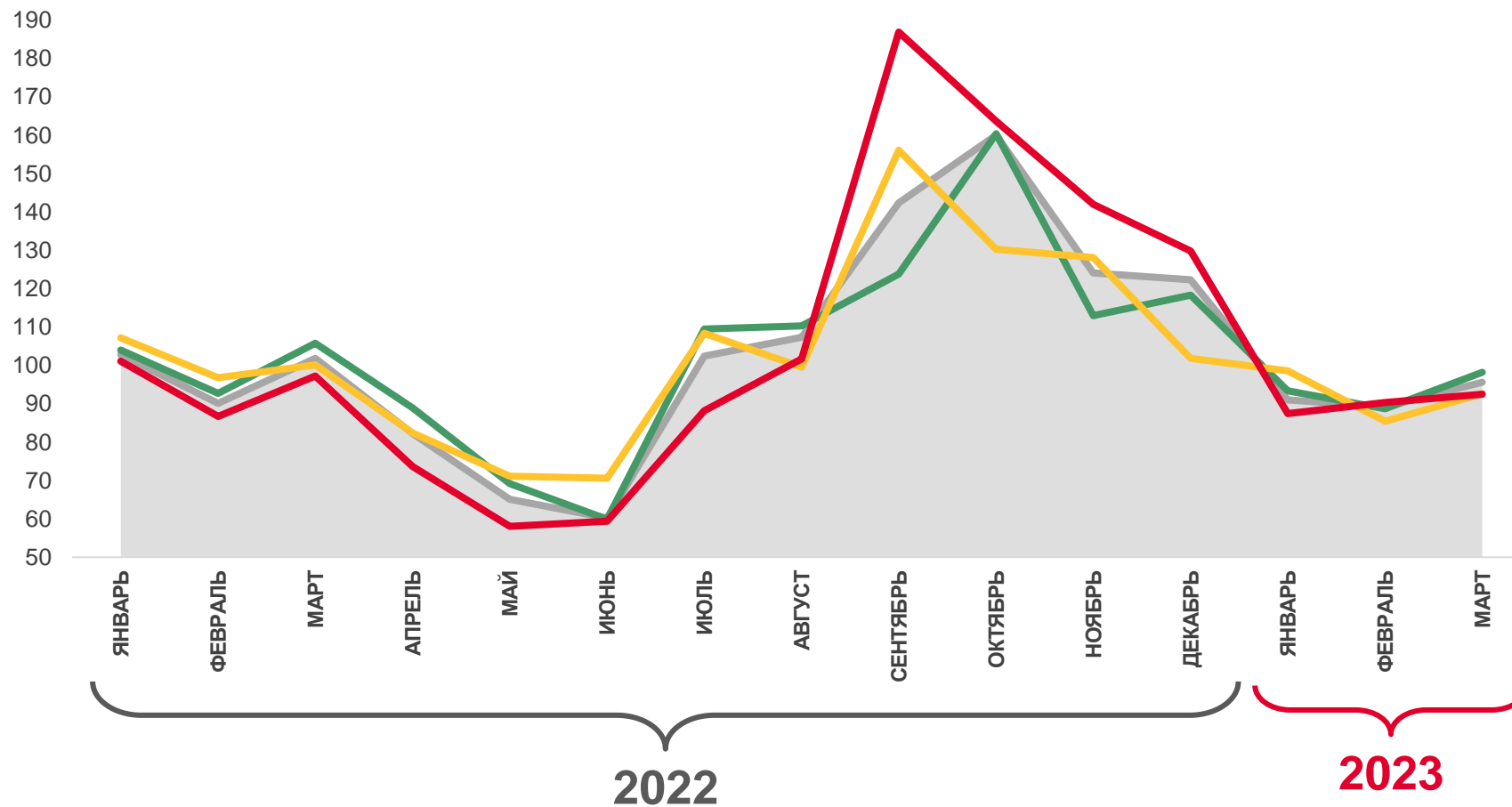
**92,6**

Производство и распределение газообразного топлива



**92,5**

Производство, передача и распределение пара и горячей воды; кондиционирование воздуха




Обеспечение электрической энергией, газом и паром; кондиционирование воздуха  
 Производство, передача и распределение пара и горячей воды; кондиционирование воздуха



Производство и распределение газообразного топлива  
 Производство, передача и распределение электроэнергии





# ИНДЕКСЫ ПРОИЗВОДСТВА ПО ОБЕСПЕЧЕНИЮ ЭЛЕКТРИЧЕСКОЙ ЭНЕРГИЕЙ, ГАЗОМ И ПАРОМ; КОНДИЦИОНИРОВАНИЮ ВОЗДУХА

март 2023 г. в % к марту 2022 г.



**95,0**

Обеспечение электрической энергией, газом и паром; кондиционирование воздуха



**96,1**

Производство, передача и распределение электроэнергии



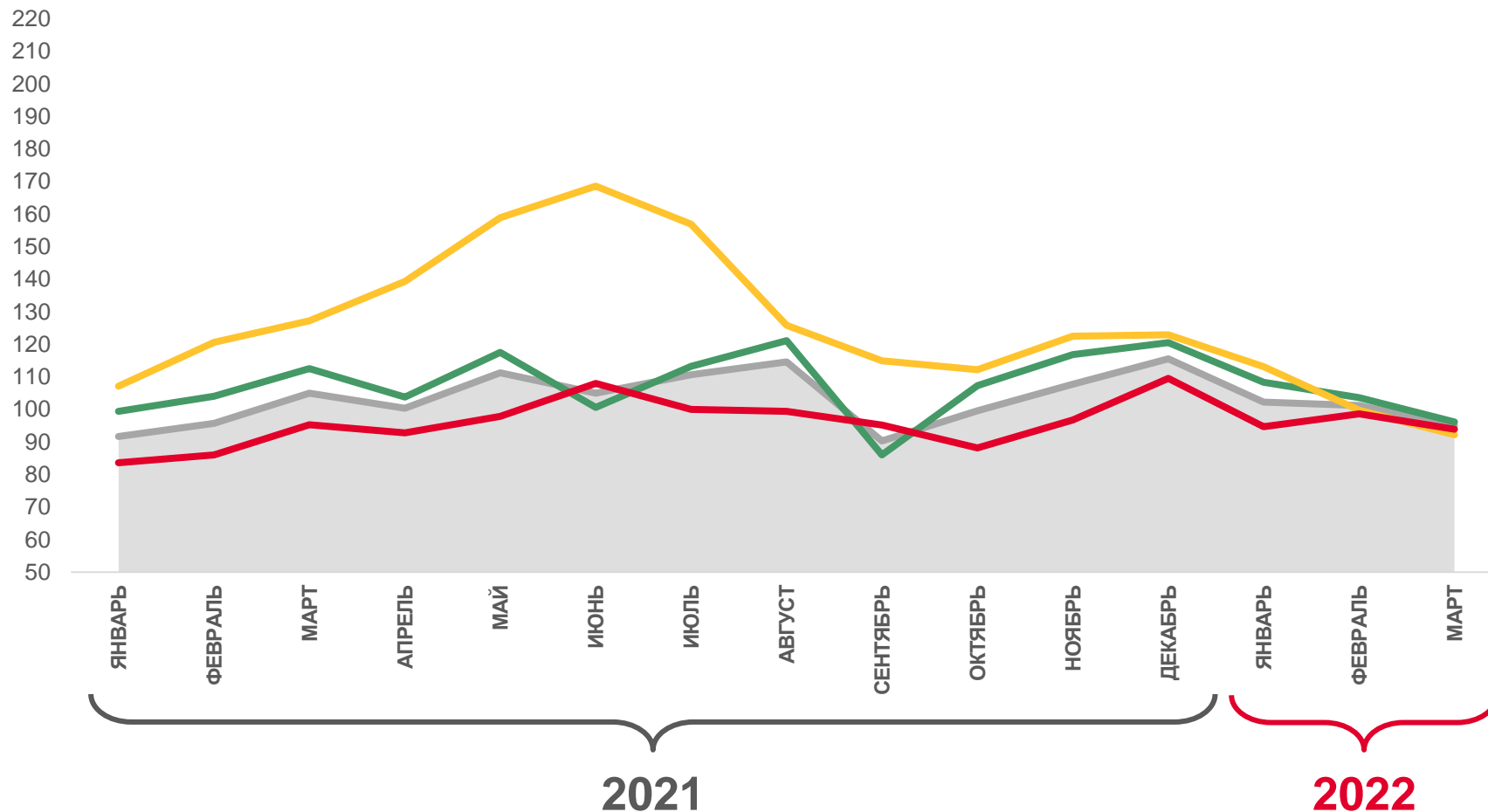
**93,9**

Производство, передача и распределение пара и горячей воды; кондиционирование воздуха



**92,2**

Производство и распределение газообразного топлива



Обеспечение электрической энергией, газом и паром; кондиционирование воздуха



Производство, передача и распределение пара и горячей воды; кондиционирование воздуха



Производство и распределение газообразного топлива

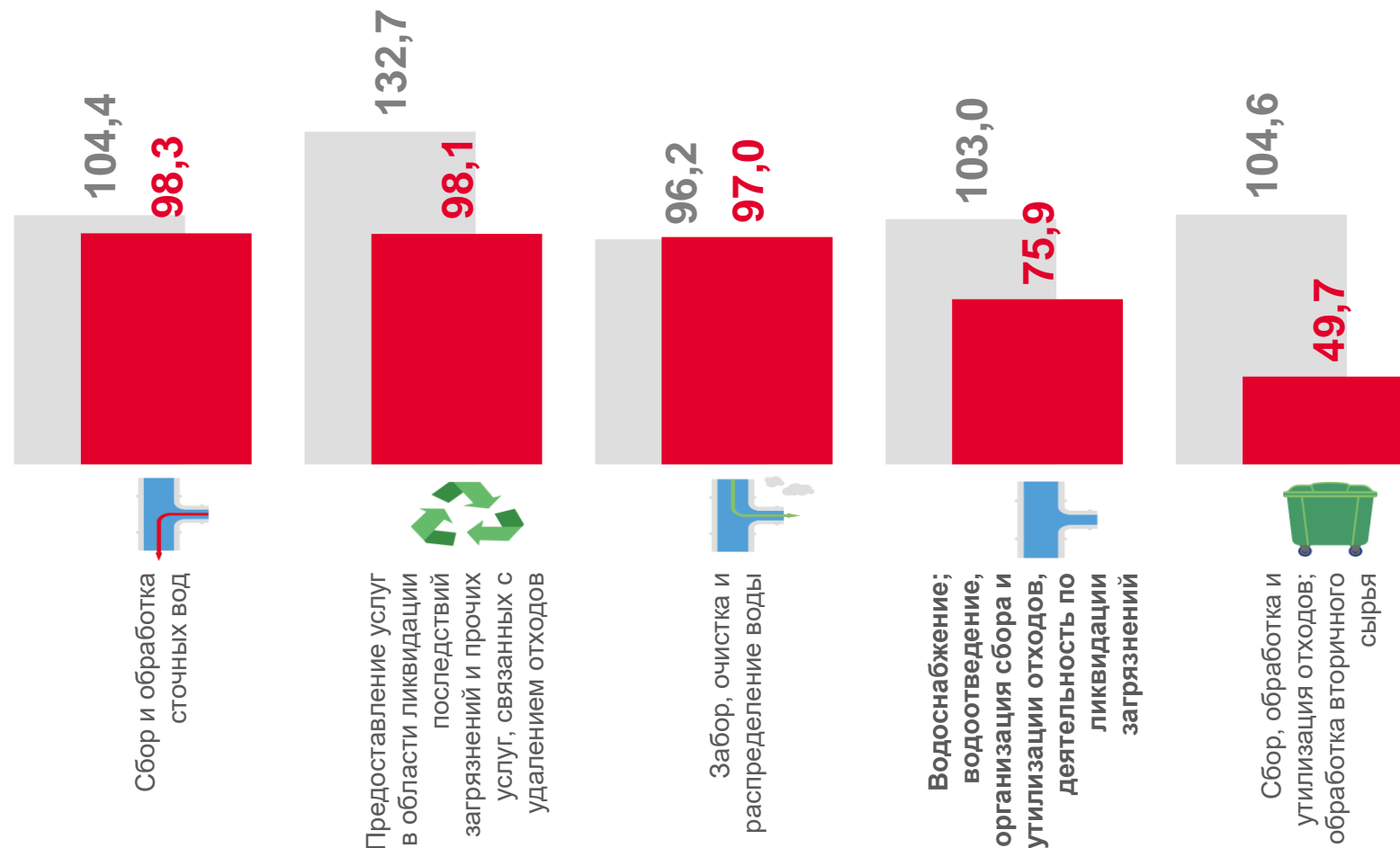
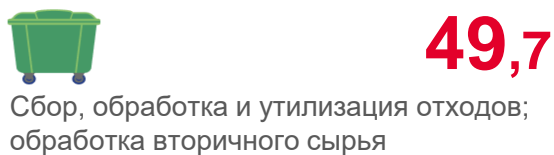
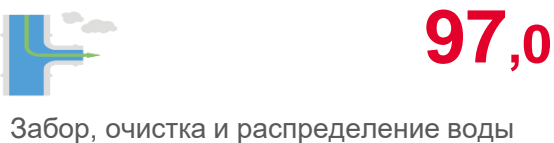
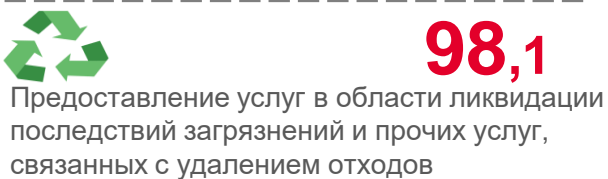

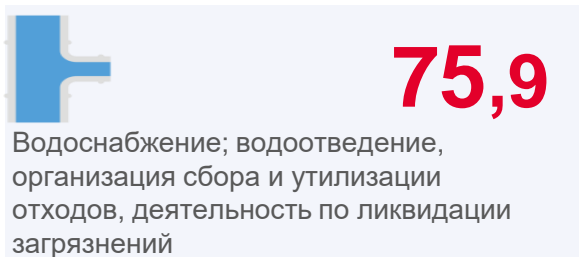


Производство, передача и распределение электроэнергии



# ИНДЕКСЫ ПРОИЗВОДСТВА ПО ВОДОСНАБЖЕНИЮ; ВОДООТВЕДЕНИЮ, ОРГАНИЗАЦИИ СБОРА И УТИЛИЗАЦИИ ОТХОДОВ, ДЕЯТЕЛЬНОСТИ ПО ЛИКВИДАЦИИ ЗАГРЯЗНЕНИЙ

март 2023 г. в % к февралю 2023 г.



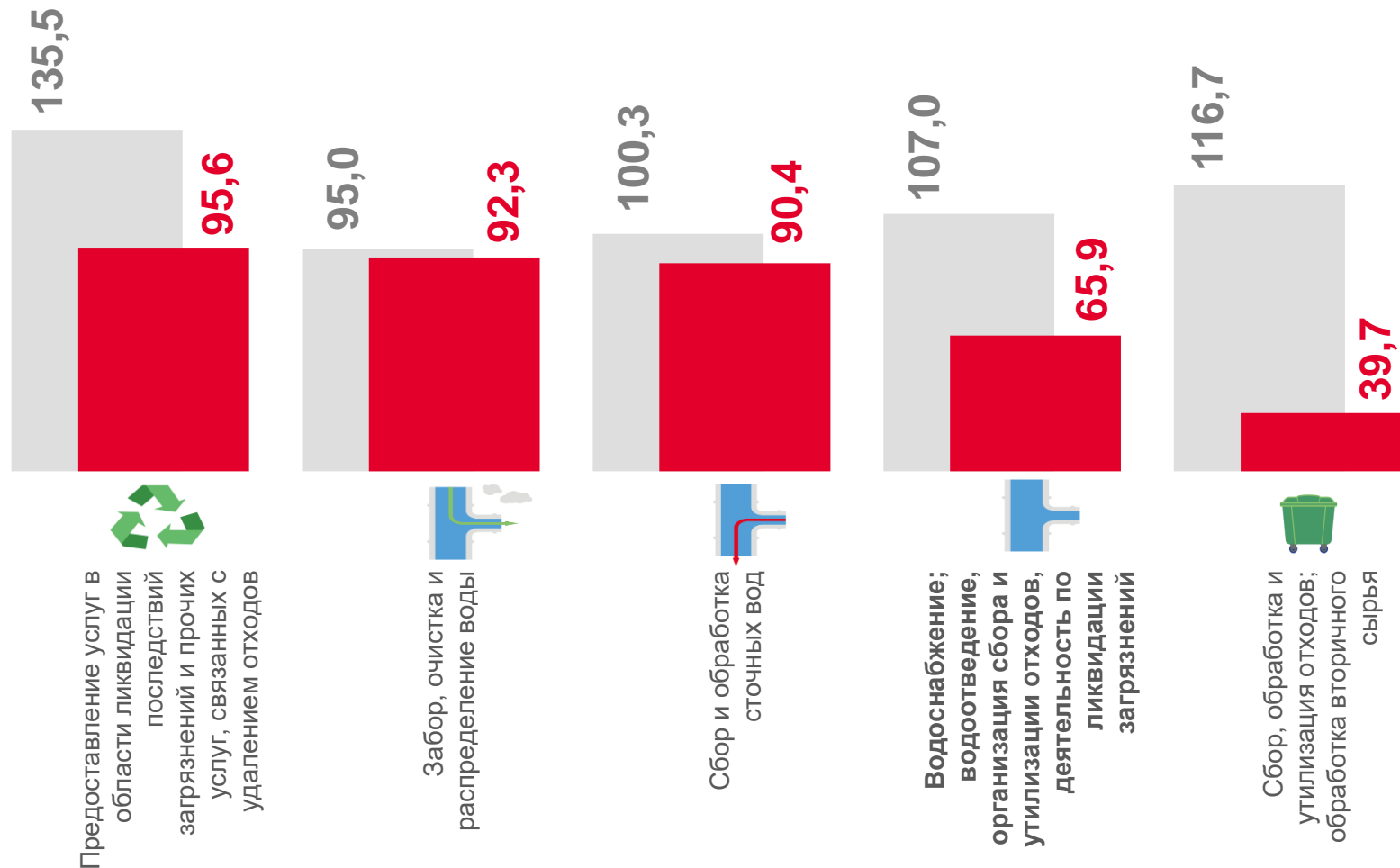
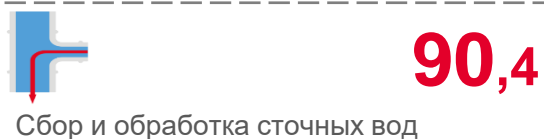
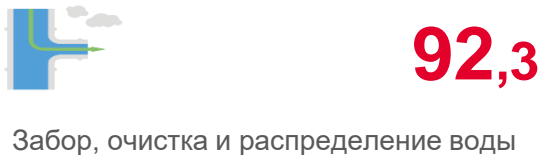
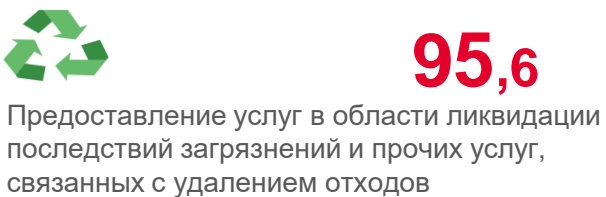
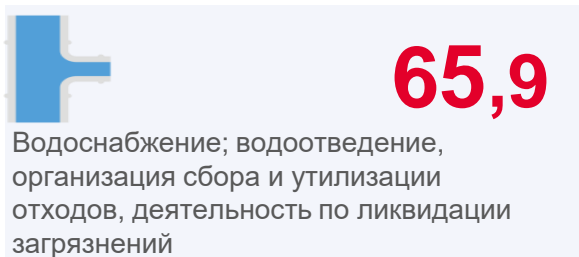
■ Март 2022 г. к февралю 2022 г.

■ Март 2023 г. к февралю 2023 г.



# ИНДЕКСЫ ПРОИЗВОДСТВА ПО ВОДОСНАБЖЕНИЮ; ВОДООТВЕДЕНИЮ, ОРГАНИЗАЦИИ СБОРА И УТИЛИЗАЦИИ ОТХОДОВ, ДЕЯТЕЛЬНОСТИ ПО ЛИКВИДАЦИИ ЗАГРЯЗНЕНИЙ

март 2023 г. в % к марту 2022 г.



■ Март 2022 г. к марту 2021 г.

■ Март 2023 г. к марту 2022 г.